

ÉLECTIONS

Manuel d'utilisation du formulaire d'inscription des candidats pour les élections



RÉPUBLIQUE ET CANTON DE NEUCHÂTEL

Chancellerie d'Etat

Date : 24 janvier 2024

Version : 1.2

Contact

En cas de question ou de problème, merci de contacter l'administration de votre commune.

Révisions

Date	Version	Description	Auteur(s)
23.01.2024	1.0	Création du document	Chancellerie d'État
24.01.2024	1.1	Validation du document	Chancellerie d'État
24.01.2024	1.2	Modification du document	Chancellerie d'État

Table des matières

1	Informations générales _____	4
2	Formulaire d'inscription pour l'élection au Conseil communal _____	4
2.1	Ouverture du formulaire	4
2.2	Formulaire de saisie	5
2.3	Avant de débiter la saisie	5
2.4	Généralités	6
2.5	Liste de candidatures	6
2.6	Mandataires et signataires de la liste de candidatures	8
	2.6.1 Mandataires	8
	2.6.2 Signataires de la liste de candidatures	8
2.7	Check box	9
3	Formulaire d'inscription pour l'élection au Conseil général _____	10

1 Informations générales

Les informations saisies dans le formulaire seront pour certaines **imprimées sur les bulletins électoraux**. La chancellerie communale ou la chancellerie d'État ne saurait être tenue responsable d'une mauvaise orthographe d'un métier ou d'une dénomination de liste. Aucune vérification ne sera faite sur ces points.

Merci de fournir également une version imprimée et signée par les signataires de la liste au moment du dépôt.

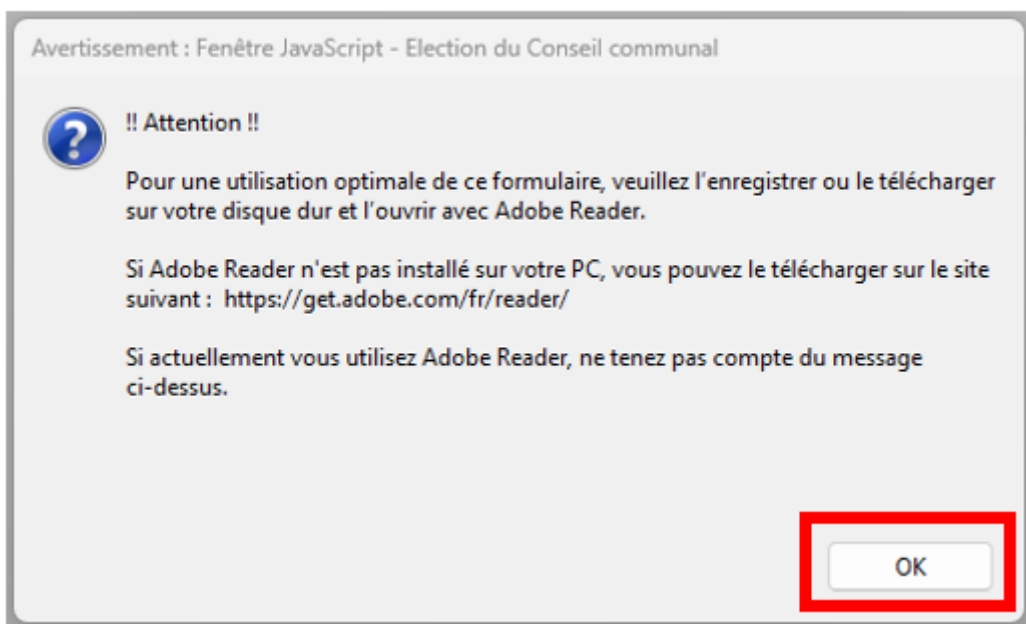
Quelques paramètres et informations importantes :

- Des formulaires différents sont disponibles pour chaque système opérateur :
 - Conseil communal : Form_Elections_2024_Conseil_Communal.pdf
 - Conseil général : Form_Elections_2024_Conseil_General.pdf
- Les formulaires fonctionnent uniquement avec Adobe Reader ou Adobe Pro DC.
- Afin que les formulaires restent complètement visibles à l'écran, ils exigent une résolution de minimum 1366 x 768 ou/et une mise à l'échelle de maximum 100%.

2 Formulaire d'inscription pour l'élection au Conseil communal

2.1 Ouverture du formulaire


Lors de l'ouverture du fichier PDF, un message d'avertissement vous informe que pour une utilisation optimale du formulaire, il faut l'enregistrer ou le télécharger sur votre disque et l'ouvrir avec Adobe Reader ou Adobe Pro. Une fois le message lu, cliquer sur OK.



2.2 Formulaire de saisie

Le formulaire est composé de 4 zones :

a) Généralités	Informations concernant la liste
b) Liste de candidatures	Informations concernant les candidats de la liste
c) Signataires de la liste de candidatures	Informations concernant les signataires de la liste ainsi que les mandataires et suppléants
d) Check box	Boutons d'actions du formulaire

Élection du Conseil communal Renouvellement du Conseil communal du 21 avril 2024 

a) **Dénomination de la liste de candidatures**





Commune :

Numéro de liste :

Nom de la liste :

Nom court :

Informations complémentaires, âge, sexe, région ou de l'aile d'appartenance :

d)    

b) **Liste des candidatures**

N°	Nom officiel (signature)	Prénom officiel	Nom usuel	Prénom usuel	sexe	Date de naissance	Origine	Prof. longue / fonction politique	Prof. courte	Rue et numéro	NPA	Lieu domicile	Contrôle commune

c) **Mandataire**

Mandataires	Nom	Prénom	Adresse mail	Numéro de téléphone
* Mandataire :				
* Suppléant :				


* Mentionner sous ces rubriques le nom du mandataire des signatures et celui de son suppléant. Ces deux personnes ont, vis-à-vis du Conseil communal, le droit et l'obligation de donner s'il le faut, au nom des signataires de la liste et de manière à les lier juridiquement, toutes les indications permettant d'éliminer les difficultés qui pourraient se produire.

Signataires de la liste de candidatures


N°	Nom	Prénom	Date de naissance	Rue et numéro	NPA	Lieu domicile	Signature
1							
2							
3							

2.3 Avant de débiter la saisie

Avant de débiter la saisie, il faut vérifier que le mode est bien sur l'option « Sélection ». Clic droit sur le formulaire comme l'image ci-dessous.

Election du Conseil communal Renouvellement du Conseil communal du 21 avril 2024 

Dénomination de la liste de candidatures

Commune : 

Numéro de liste :

Nom de la liste :

Nom court :

Informations complémentaires, âge, sexe, région ou de l'aile d'appartenance :

Liste des candidatures

N°	Nom officiel (signature)	Prénom officiel	Nom usuel	Prénom usuel	sexe	Date de naissance	Rue et numéro	NPA	Lieu domicile	Contrôle commune

Note: A context menu is open over the 'Commune' field, with 'Sélection' highlighted in red.

2.4 Généralités

La zone « Généralités » se compose de 4 rubriques obligatoires :

Commune	<p>Une liste déroulante propose toutes les communes du canton de Neuchâtel, avec la souris, sélectionner la commune désirée dans la liste.</p> <p>En saisissant la première lettre de la Commune, la liste propose le premier nom de commune commençant par la lettre saisie. La proposition peut être modifiée à l'aide des flèches haut ou bas. Lorsque le nom de la commune désirée apparaît, confirmer avec la touche TAB.</p>
N° de la liste	<p>Saisir le numéro de la liste.</p> <p>Il peut contenir au maximum 3 caractères alphanumériques.</p> <p>Ce numéro de liste peut être modifié par la commune.</p>
Nom de la liste (long)	<p>Saisir le nom de la liste. Vérifier la casse et l'éventuel acronyme voulu (NB : l'acronyme est facultatif).</p> <p>La saisie est limitée à 100 caractères alphanumériques.</p>
Nom de la liste (court)	<p>Saisir le libellé court de la liste.</p> <p>La saisie est limitée à 25 caractères alphanumériques.</p>

2.5 Liste de candidatures

La zone « Liste de candidatures » se compose de 5 lignes pour le Conseil communal et 41 pour le Conseil général correspondant chacune aux informations d'un candidat.

La liste doit contenir obligatoirement un candidat sur la première ligne. Toutes les rubriques de chaque ligne sont obligatoires.

Manuel d'utilisation du formulaire d'inscription des candidats aux élections

N° du candidat	<p>En cliquant dans la rubrique, le numéro du candidat s'affiche automatiquement. Il est possible de le modifier.</p> <p>Dès lors que le numéro du candidat est affiché, toutes les rubriques de la ligne sont obligatoires.</p> <p>L'ordre des candidats sur le bulletin de vote se base uniquement sur le numéro du candidat.</p>	
Nom officiel	<p>Saisir le nom du candidat selon les documents d'identité.</p> <p>Cette rubrique est limitée à 50 caractères.</p>	
Prénom officiel	<p>Saisir le(s) prénom(s) du candidat selon les documents d'identité.</p> <p>Cette rubrique est limitée à 50 caractères.</p>	
Nom usuel	<p>Saisir le nom usuel du candidat.</p> <p>Cette rubrique est limitée à 30 caractères.</p>	<p>Concaténation du nom usuel et du prénom usuel :</p> <p>Pour l'impression des bulletins de vote, la concaténation de ces deux rubriques ne doit pas dépasser 30 caractères. En cas de dépassement, un message d'erreur est affiché.</p>
Prénom usuel	<p>Saisir le prénom usuel du candidat.</p> <p>Cette rubrique est limitée à 30 caractères.</p>	
Sexe	<p>Saisir M pour masculin et F pour féminin.</p> <p>La rubrique peut également être remplie avec la lettre en minuscule.</p>	
Date de naissance	<p>Saisir la date de naissance du candidat de la liste en respectant le format jj.mm.aaaa.</p>	
Origine	<p>Saisir la(les) commune(s) d'origine du candidat. Pour les bénéficiaires d'un permis de séjour, saisir le pays d'origine.</p> <p>Cette rubrique est limitée à 50 caractères.</p>	
Prof. longue / fonction politique	<p>Saisir la profession longue du candidat et indiquer également le plus haut mandat politique actuel.</p> <p>Cette rubrique est limitée à 45 caractères.</p>	
Prof. courte	<p>Saisir la profession courte du candidat et indiquer également le plus haut mandat politique actuel.</p> <p>Cette rubrique est limitée à 25 caractères.</p>	
Rue et numéro	<p>Saisir l'adresse du candidat.</p> <p>Cette rubrique est limitée à 50 caractères.</p>	
NPA	<p>Saisir le numéro postal neuchâtelois du candidat.</p> <p>Cette rubrique est limitée à 4 caractères numériques.</p>	
Lieu domicile	<p>Saisir la localité de domicile du candidat. Pour les communes fusionnées, cette rubrique figure sur les bulletins de vote.</p> <p>Cette rubrique est limitée à 20 caractères.</p>	
Contrôle commune	<p>Cet espace est réservé pour le contrôle de la commune.</p>	

2.6 Mandataires et signataires de la liste de candidatures

2.6.1 Mandataires

Cette zone « Mandataire » est composée de 2 lignes obligatoires.

Nom	Saisir le nom du mandataire ou du suppléant. Cette rubrique est limitée à 30 caractères.
Prénom	Saisir le prénom du mandataire ou du suppléant. Cette rubrique est limitée à 30 caractères.
Adresse mail	Saisir l'adresse mail du mandataire ou du suppléant. Cette rubrique est limitée à 30 caractères.
Numéro de téléphone	Saisir le numéro de téléphone du mandataire ou du suppléant. Cette rubrique est limitée à 30 caractères.






2.6.2 Signataires de la liste de candidatures

Cette zone « Signataires de la liste de candidatures » est composée de 3 lignes obligatoires.

Nom	Saisir le nom du signataire. Cette rubrique est limitée à 30 caractères.
Prénom	Saisir le prénom du signataire. Cette rubrique est limitée à 30 caractères.
Date de naissance	Saisir la date de naissance du signataire en respectant le format jj.mm.aaaa.
Rue et numéro	Saisir l'adresse du signataire. Cette rubrique est limitée à 50 caractères.
NPA	Saisir le numéro postal neuchâtelois du signataire. Cette rubrique est limitée à 4 caractères numériques.
Lieu domicile	Saisir la localité de domicile du signataire. Cette rubrique est limitée à 20 caractères.
Signature	Cet espace est réservé pour la signature manuscrite du signataire.

2.7 Check box

Cette zone contient différentes icônes permettant de vérifier, d'imprimer, d'envoyer un mail et d'effacer.

 <p>Validation Formulaire</p>	<p>Cette fonction permet d'exécuter la vérification du formulaire. Aussi longtemps que le cadre est en rouge, cela signifie que des erreurs sont encore présentes dans le formulaire.</p>
 <p>Validation Formulaire</p>	<p>Dès que le cadre de l'icône est en vert, cela signifie qu'aucune erreur technique n'a été détectée dans le formulaire. Il peut dès lors être transmis à la commune.</p>
 <p>Impression</p>	<p>Cette option permet d'imprimer le formulaire.</p>
 <p>Reset</p>	<p>Cette option permet d'effacer le contenu :</p> <ul style="list-style-type: none">○ Soit de l'ensemble du formulaire (en haut à droite). Un message de confirmation s'affiche,○ Soit d'une ligne d'une candidature, d'un mandataire ou d'un signataire.
 <p>Envoi mail</p>	<p>Cette option permet d'envoyer le formulaire par mail. Elle est active uniquement si le formulaire est validé (cadre en vert).</p>

3 Formulaire d'inscription pour l'élection au Conseil général

Ce formulaire est identique à celui de l'élection au Conseil communal. Néanmoins, il existe les différences suivantes :

- Le formulaire se compose de 4 pages
- La zone réservée aux candidatures se compose de 41 lignes
 - Page 1 – Candidatures de 01 à 10
 - Page 2 – Candidatures de 11 à 22
 - Page 3 – Candidatures de 23 à 34
 - Page 4 – Candidatures de 35 à 41

Élection du Conseil général Renouvellement du Conseil général du 21 avril 2024

ine.ch
REPUBLIQUE D'ENTEN SCHWITZ

Dénomination de la liste de candidatures

Commune :

Numéro de liste :

Nom de la liste :

Nom court :

Prénoms complémentaires : région ou de l'aile d'appartenance :

Liste des candidatures n° 01 à 10

no	Nom officiel (surnom)	Prénom officiel	Nom usuel	Prénom usuel	sexe	Date de naissance	Origine	Prof. longue / fonction politique	Prof. courte	Rue et numéro	NPA	Lieu domicile	Contrôle commune